

<인공지능 혁신융합대학사업>
2023학년도 여름 계절수업
성균관대학교 학점교류 수강 안내문

◇ 차 례 ◇

I. 2023학년도 여름 계절수업 학점교류 개요	2
II. 성균관대학교 회원 가입 및 시스템 이용	4
III. 온라인수업을 위한 i-Campus(LMS) 접속 방법	5
IV. 개인 신상정보 입력/수정 방법	5
V. 찾아오시는 길/강의실 확인 방법	6
VI. 전자출결 시스템	8

2023. 05.
인공지능혁신융합대학사업단



I. 2023학년도 여름 계절수업 혁신공유사업 학점교류 개요

1. 수강대상

- 학사과정 학생으로 각 대학 규정에 의해 소속대학 총장의 추천을 받은 자(학교당 최대 10명 까지 추천 가능)

2. 수강일정

내 용	일 정
학점교류 추천 기한(공문으로 회신)	5. 26.(금)까지
학점교류생 학번 공지 ※SMS 및 이메일로 개별 안내	6. 2.(금) 예정
수업진행(15주)	6. 12.(월) ~ 6. 30.(금)
기말시험 및 종강	6. 30.(금)
성적공시 및 이의신청	7. 5.(수) ~ 7. 7.(금)
성적확정	7. 10.(월)

※ 기말강의평가 미참여시 성적공시 확인 및 이의신청이 불가합니다.

3. 수강과목

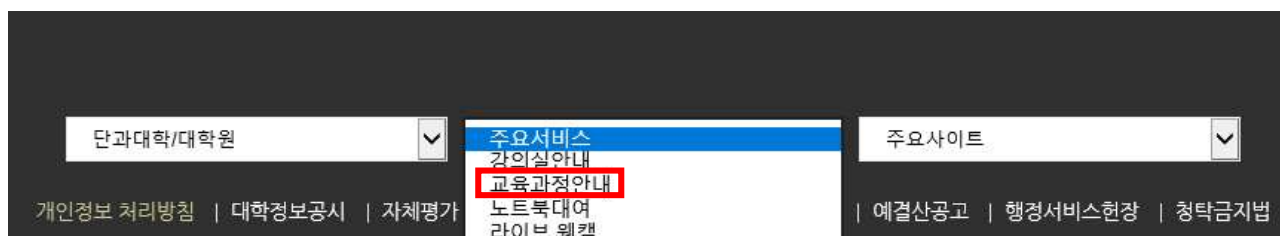
학수번호	분반	교과목명	주관대학	교강사명	수업운영방식	이수구분	학점
GEDT015	01	문제해결과 알고리즘	학부대학	조미영	온·오프라인 수업	교양	2

※ 온·오프라인 병행 수업으로 온라인 출석을 기본으로 하며, 오프라인 수업 참석 신청 후 오프라인 수업 미참여 시 결석 처리되니 유의하시기 바랍니다.

※ 본 수업은 프로젝트형 프로그램 과제가 존재

- 수업계획서 확인[로그인 불필요]

① 본교 홈페이지 하단 “주요서비스 - 교육과정안내” 클릭



② 전자시간표 창에서 '2023학년도 여름학기' 선택 후 교과목 확인(도전학기 제외)

③ 조회된 교과목내용 중 학수번호 부분 더블클릭 시 수업계획서 확인 가능

※ 수업계획서 및 수업운영방식 등은 추후 업로드 및 수정될 수 있으므로 상시 확인 필수

4. 수강료

- 수강료: 91,000원 (1학점당) ※수강료 추후 변동 가능

5. 유의사항

- ① 코로나19 상황의 유동성을 감안하여 2023학년도 여름 계절수업 수업운영 방식은 교과목 별로 상이하게 운영되니 전자시간표 및 수업계획서 상시 확인 필수
- ② 기말강의평가 미 참여자는 7. 7.(금) 강의평가 후 성적확인 및 이의신청 가능
- ③ 별도의 기숙사 지원 없음
- ④ 성균관대학교 학점교류 사실에 관한 증명서는 일체 발급하지 않음

※ 학점교류 운영 관련 문의 : 인공지능혁신융합대학사업단 학점교류 담당자 ☎ 02-740-1632

6. 학점교류생 학술정보관(도서관) 사용 및 열람안내

: 도서관 이용 시 ‘모바일앱(KINGO-M)’ 다운로드 후 킹고ID 및 패스워드로 로그인 하여 모바일 학생증 태그

- 모바일앱(KINGO-M) 설치 방법

- 안드로이드폰: 플레이스토어 => “성균관대학교” 검색 => KINGO-M 설치
- 아이폰: 앱스토어 => “성균관대학교” 검색 => KINGO-M 설치

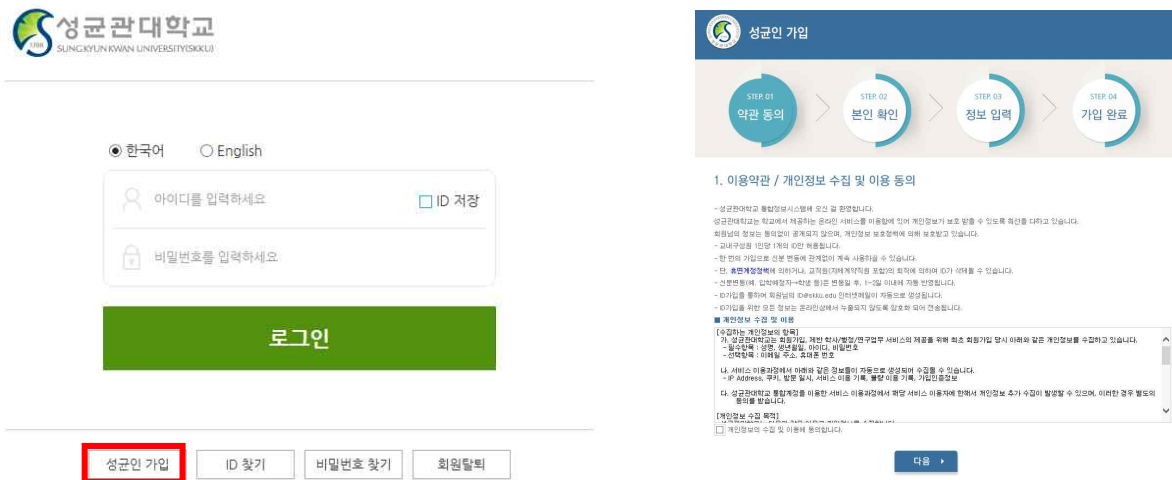
※ 학술정보관(도서관) 이용 가능 여부는 코로나19 상황에 따라 변동될 수 있습니다.

II. 성균관대학교 회원 가입 및 시스템 이용

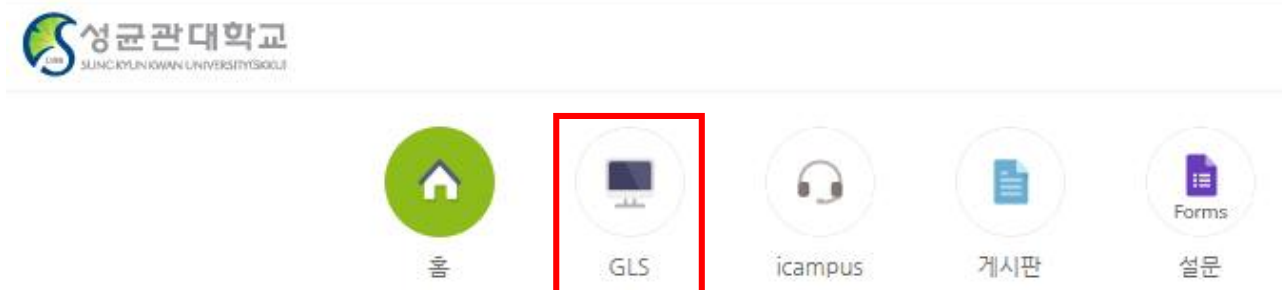
1. 성균관대학교 홈페이지(WWW.SKUU.EDU) - 킁고ID LOGIN 클릭



2. '성균인 가입' 클릭 후, 회원가입

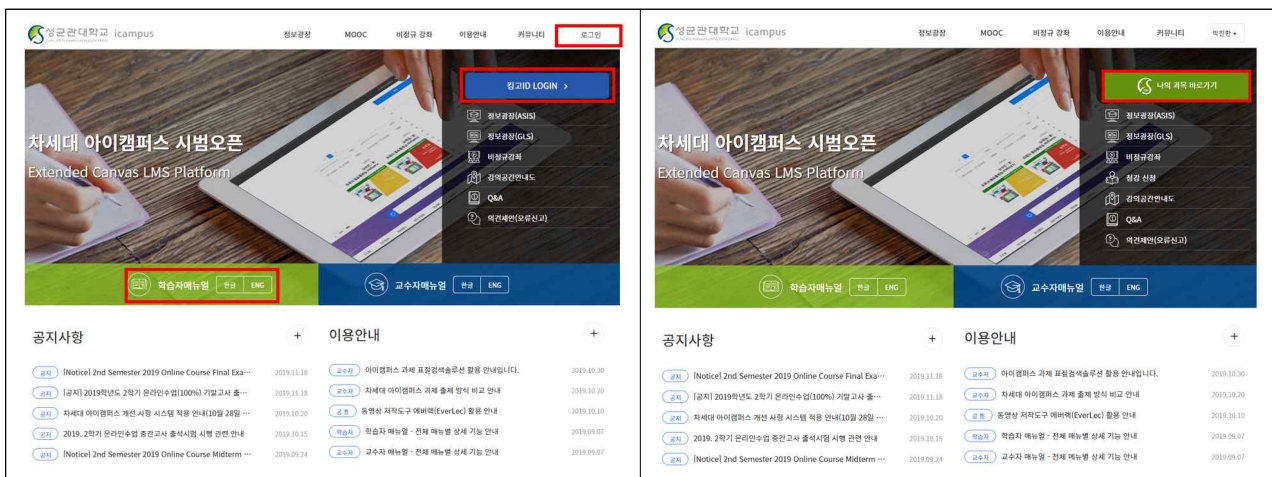


3. 부여된 아이디와 비밀번호로 로그인 후 아래와 같이 'GLS' 접속(새 창)



III. 온라인수업을 위한 i-Campus(LMS) 접속 방법

1. i-Campus란? : 모든 정규 교과목에 대해 수업 참여자 (교강사 및 학생)들이 시공간적 강의 환경에 제약 없이 강의 콘텐츠를 지속적으로 생산 및 교환할 수 있도록 구축한 본교의 온라인 수업 콘텐츠 시스템(Learning Management System)
2. 접속방법 : ① icampus.skku.edu 접속 → ② 성균인 가입 시 사용 아이디, 비밀번호로 접속 → ③ 학습자매뉴얼 확인 → ④ 나의 과목 바로가기 등 i-Campus 활용



IV. 개인신상정보 입력/수정 방법

- 신상정보 입력/수정 (GLS 접속 - 학적/개인영역 - 학적/신상정보 - 연락처조회 및 수정)
- 수업 관련 공지사항(폐강, 시험 등)이 SMS 문자서비스로 발송될 수 있으므로 반드시 연락 가능한 본인의 휴대폰 번호를 정확히 확인/입력하여 주시기 바랍니다.

☆ 매뉴얼 검색 | Timeout 02:59:54 | 성균관대학교

학사일정 | 신청/자격관리 | 학적/개인영역 | 외국인유학생 | 수업영역 | 학업영역 | 비교과영역 | 상담영역 | 공학인증 | IT 서비스 | 전자투표 | 지식재산권 | 국제교류 | 연구 |

☰ 연락처조회및수정 ✕

☆ 학적/개인영역 > 학적/신상정보 > 연락처조회및수정

저장

성명 학번 학과전공
수업학년도 수업학기

본인/관계자

관계	번호	연락처구분	전화번호	국내외주소구분	우편번호	주소	번지	통지서수신
본인	1	현주거지						예
	2	휴대폰						아니오
	3	E-Mail						아니오

추가

연락처정보

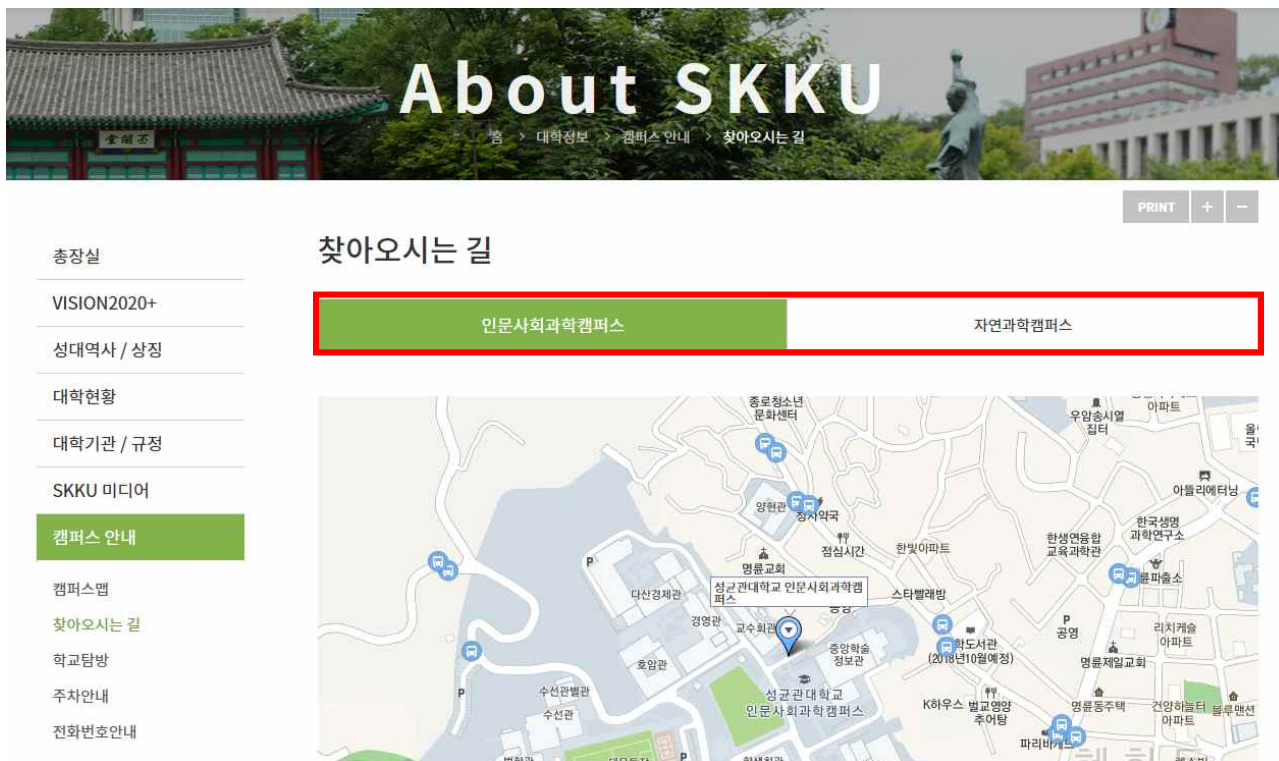
관계 전화번호 국내외주소구분 ☐ 국내주소 ☐ 국외주소

주소

V. 찾아오시는 길 / 강의실 확인 방법

1. 찾아오시는 길 (홈페이지 - 대학정보 - 캠퍼스 안내 - 찾아오시는 길)

※ 각 캠퍼스를 클릭하면 상세내용이 나오니 참고하시기 바랍니다.



2. 셔틀버스

○ 인문사회과학캠퍼스

- 혜화역 1번 출구 50M 전방 성균관대학교 셔틀버스 운행
- 운행시간 : 07:00~19:00(*월~토 운행, 공휴일 운행 안함)
 - ※ 현재 코로나19 관련 감축 운행 중
 - ※ 사회적 거리두기 단계 및 교내 수업운영방침 변경에 따라 운영 여부 변동 가능하며, 향후 운행사항 변경 시 별도 공지 예정(추후 공지게시판 참고)
- 요금 : 400원
 - ※ 결제수단 : 일반카드(후불교통결제 기능 가능한 카드에 한함), T머니/캐시비카드
 - ※ 현금, 회수권 사용 불가
 - ※ 인문사회캠퍼스 셔틀 관련 문의처 : 성균관대학교 관리팀 ☎02-760-0110

○ 자연과학캠퍼스

- 셔틀버스 미운행(대중교통 이용 要)

3. 강의실 찾기 (홈페이지 - 대학정보 - 캠퍼스맵)

The Global Leader, **SKKU**

성균관대학교 SUNGKYUNKWAN UNIVERSITY(SKKU)

검색이 더욱 편리해졌습니다

대학정보 입학 교육 연구 산학/창업 국제화 대학생활

총장실 인사말 프로필 연설문 주요활동 언론인터뷰 역대총장	VISION 2030 추진체계 목표 1 대학교육 혁신 목표 2 연구중심 선도대학 목표 3 상생 파트너십 목표 4 대학 브랜드 고도화	성대역사 / 상징 성대역사 성대 UI 교시 / 교육 / 교가	대학현황 현황 학교법인 자체평가 등록금심의위원회 회의록 대학평의위원회 애경선공고 업무추진비 사용 내역 기부금 내역	대학기관 / 규정 조직도 행정기관 부속기관 학칙/규정	SKKU 미디어 성대뉴스 보도자료 성균소식 글로벌 뉴스레터 성균웹진 S-Gallery 홍보책자	캠퍼스 안내 캠퍼스맵 찾아오시는 길 학교입방 VR 캠퍼스 투어 주차안내 전화번호안내 대관안내
--	---	---	--	--	--	--

○ 건물별 조회 또는 공간명(강의실 호수) 입력 후 위치 확인

SKKU CAMPUSMAP

인문사회과학캠퍼스 자연과학캠퍼스

건물/공간정보 길찾기 버스 행사/이벤트 성균인 생활팁

건물 편의시설 공간명/코드

정문 명륜당 대성전 비천당

※ 각 건물명 부여번호

인문사회과학캠퍼스(서울)		자연과학캠퍼스(수원)	
건물명	건물부여번호	건물명	건물부여번호
법학관	20 000	수성관	05 000
퇴계인문관	31 000	제1공학관	22 000
다산경제관	32 000	제2공학관	23 000
경영관	33 000		25 000
			26 000
			27 000
호암관	50 000	자연과학관	31 000
			32 000
수선관	61 000	기초학문관	51 000
수선관별관	62 000	화학관	33 000
국제관	90 000	반도체관	40 000
		생명공학관	61 000
			62 000
		의학관	71 000
		산학협력센터	85 000
		N센터	86 000

예) 인문사회과학캠퍼스 33301 : 경영관 3층 301호실

VI. 전자출결 시스템

1. 전자출결 시스템 설치 및 접속

- 어플리케이션: 구글 마켓/애플 앱스토어에서 “성균관대학교 전자출결” 다운로드
→ 로그인(킹고포털 ID 및 비밀번호)
- PC: 전자출결 사이트(<https://attend.skku.edu/>)로 접속 → 로그인(킹고포털 ID 및 비밀번호)

2. 전자출결 시스템 사용 방법 : 전자출결 사이트 내 공지사항 및 첨부파일(매뉴얼) 참조

3. 유의사항

- 전자출결 시스템을 사용하기 위해서는 사전에 어플리케이션을 설치해야 합니다.
- 전자출결 시스템 설치 여부와 관계없이 강좌별 출결 방법은 상이할 수 있으니, 개강 초 담당 교강사에게 확인 또는 전자출결 시스템(교강사가 설정 완료하였을 경우 과목명 앞에 ‘(전자출결)’ 문구 추가)에서 확인하시기 바랍니다.
- 전자출결 시스템을 악용한 부정 출석 적발 시, 성적평가에 불이익이 있을 수 있습니다.